

Управление образования Администрации МО "Каменский городской округ"
Муниципальное казенное общеобразовательное учреждение
«Травянская средняя общеобразовательная школа»

Исследовательский проект «География на купюрах»

Выполнил: Бузов Антон
ученик 11 класса МКОУ «Травянская
средняя общеобразовательная школа»
Руководитель: Дементьева Наталья
Алексеевна,
учитель географии,
высшая квалификационная категория

с. Травянское
2019 г.

Содержание

Введение	3
Глава I. Взгляд на деньги с точки зрения теории	
1.1. Природа происхождения денег.	5
1.2. Основные функции денег	7
1.3. География российских купюр	8
Глава 2. Изображения на денежных знаках государств Мира.	
2.1. Изображения на денежных знаках государств Европы	13
2.2. Изображения на денежных знаках государств Северной Америки	16
2.3. Изображение на денежных знаках стран Латинской Америки	18
2.4. Изображение на денежных знаках государств Африки	20
2.5. Изображение на денежных знаках государств Зарубежной Азии	21
2.6. Изображения на денежных знаках государств Австралии и Океании	23
2.7. Изображения на денежных знаках Антарктиды.	24
Глава 3. Десять самых красивых банкнот мира	
3.1 Десятка лучших	26
3.2. Изображения на деньгах разных стран мира	31
Глава 4. Результаты поиска информации и анкетирования учащихся.	35
Заключение	40
Список литературы	41
Приложение	42

Введение

В мире насчитывается более 200 государств. Каждая страна имеет собственную денежную систему или пользуется денежной системой более развитых государств. Сейчас в мире используется более 180 валют. Они никак не равноценны. Самыми дорогими считаются валюты нефтедобывающих стран - Кувейт, Оман и т.д. (кувейтский, бахрейнский динар и оманский риал). Между тем именно красочные банкноты стран мира нередко больше расскажут опытному исследователю, чем десятки страниц карт атласа. Деньги любой страны по-своему отражают её историю. Денежные знаки многих стран мира — настоящие шедевры искусства. Банкноты — и арена реализации творчества художников, и отражение общественно-экономических процессов в стране, форм политического устройства.

Беря в руки денежные купюры, я обращал внимание, что они имеют разный цвет, разные узоры и изображения, а вот надписи нанесены одним способом, имеется изображение герба страны. От своих бабушек, а затем и на уроках истории и географии мы узнали, что деньги были не всегда такими. Они изменили размер, цвет, рисунки. Все это связано с изменениями в истории страны. А если сравнить денежные купюры разных времен, можно ли узнать об этих изменениях? И что изображали на денежных купюрах во все времена? Какими они были бумажные банкноты?

Поэтому в своей работе я хотел исследовать географию различных государств мира, используя их денежные знаки, развивать способность к научно-практической работе, используя различные источники информации (справочники, энциклопедии, периодические издания, интернет).

Гипотеза: предположим, что денежные знаки являются своеобразным источником при изучении географии и истории страны.

Цель исследования в том, чтобы на основе привлечения комплекса бонистических (изобразительных) источников, изучить изображения на денежных знаках в России и в странах современного мира.

Эта цель реализуется путем выделения следующих **задач**:

- изучить историю возникновения денег;
- опираясь на основы бонистики, исследовать изображения на денежных знаках;
- исследовать влияние конкретных исторических, политических и экономических факторов на процессы формирования денежных знаков;

Для решения поставленных задач использовались следующие **методы исследования**:

1. Эмпирический метод (визуализация образов – «эмблем» наше государства и диагностика предметных знаний у группы учащихся 8 класса).
2. Теоретический метод (информационно- поисковый).
3. Аналитический метод (сравнительный анализ и систематизация сходных признаков).
4. Методы современных информационно-коммуникационных технологий.

Объект исследования: комплекс бумажных денежных знаков государств современного мира.

Предмет исследования: географические объекты, ключевые факты исторической географии и истории географических открытий, эндемичные (редкие и исчезающие) объекты животного мира, выдающиеся личности России, памятники архитектуры; все, что является главными отличительными признаками образа государства, которые изображены на купюрах разных стран.

Был составлен **план исследования:**

1. Выяснить менялись ли деньги в последнее время, и что изображалось на денежных купюрах.
2. Найти денежные купюры разных годов выпуска.
3. Систематизировать денежные знаки по периодам.
4. Сравнить денежные купюры последних десятилетий.
5. Обобщить свои выводы.

Если будут выявлены **проблемы**, то:

1. Изучить литературные источники.
2. Найти информацию в сети Интернет.
3. Спросить у других людей.
4. Обобщить полученные сведения.
5. Сделать выводы.

По ходу работы план был дополнен следующими **пунктами:**

1. Составить анкету для одноклассников.
2. Провести анкетирование одноклассников по теме исследования.
3. Обобщить полученные результаты анкетирования.
4. Обобщить результаты всей работы.
5. Проверить, нашла ли гипотеза свое подтверждение.
6. Определить, можно ли продолжить исследование в данном направлении.

Я считаю, что данная работа актуализирует познавательную деятельность не только в области географии, но и истории, экономики и политики.

Глава I. Взгляд на деньги с точки зрения теории

1.1. Природа происхождения денег

В первоначальном периоде существования человеческого общества господствовало натуральное хозяйство. Производимая продукция предназначалась для собственного потребления. Постепенно происходила специализация людей на изготовление определённых видов продукции. Излишки стали использоваться для обмена на другую продукцию, необходимую данному производителю. Первоначально простой обмен был случайным и одноразовым. Стремление к развитию обмена стимулировало выделение из многообразия обмениваемых товаров некоего общего эквивалента, используемого при обмене товаров. Постепенно выделялись товары, обладавшие высокой ликвидностью (способностью к реализации). Это был скот, меха, драгоценные камни, соль, зерно, драгоценные металлы. Именно последние, главным образом золото, были выделены в качестве всеобщего эквивалента. Этому способствовали несколько качеств, присущих золоту: редкость, однородность, делимость, длительность хранения, портативность, наличие в достаточном количестве для обмена, большая стоимость.

Итак, деньги — мера стоимости товаров и услуг, выполняющая роль всеобщего эквивалента, то есть они выражают в себе стоимость всех других товаров и обмениваются на любой из них. Деньгами могут выступать различные вещи, обязательства и вещно-обязательственные комплексы. Обычно, деньгами становится товар с высокой ликвидностью, то есть тот, который легче всего обменять. В современных условиях деньгами являются не столько конкретные товары (например, золото), сколько обязательства (долги) государства или центрального банка. Самостоятельной стоимости такие деньги не имеют и являются эквивалентом лишь номинально. Основой их обращения является государственная власть, которая гарантирует и обязует принимать деньги как средство платежа на данной территории.

По самой распространённой версии, русское слово «деньги» (ед. ч., уст. «деньга») произошло от тюркского «тенге», или «деңге». В настоящее время тенге - денежная единица в Казахстане, а также разменная монета в Туркмении.

Слово «деньги» возникло потому, что древние римляне использовали Храм богини Джуно Монета в качестве мастерской для чеканки монет. Со временем все места, где изготавливались монеты, стали называть «монета». На территории Руси чеканка монет, серебряных и золотых, восходит к временам князя Владимира Первого.

При Иване Грозном произошло первое упорядочение российской денежной системы. В начале XVII века на Руси установилась единая денежная единица-копейка (на монете был изображен всадник с копьем), весившая 0,68 грамм серебра. Золотые деньги - “червонцы” появились в России с 1718 года. Биметаллизм сохранялся вплоть до конца XIX века. У бумажных денег были предшественники в виде документов, обещающих платежи золотом, серебром или другими ценными предметами. Известные в истории первые, находившиеся в обращении банкноты, были выпущены китайскими банкирами в восемнадцатом веке. В России эмиссия бумажных денег - ассигнаций впервые началась в 1769г.

Можно выделить основные этапы истории развития денег. Первый этап - появление денег с выполнением их функций случайными товарами; второй этап - закрепление за золотом роли всеобщего эквивалента (этот этап был самым продолжительным); третий этап - этап перехода к бумажным или кредитным деньгам; и последний четвертый этап - постепенное вытеснение наличных денег из оборота, вследствие чего появились иные виды платежей, например, электронные.

1.2. Основные функции денег

Деньги проявляют себя через свои функции. Обычно выделяют такие функции денег как:

Мера стоимости.

Разнородные товары приравниваются и обмениваются между собой на основании цены (коэффициента обмена, стоимости этих товаров, выраженных в количестве денег). Цена товара выполняет такую же измерительную роль, как в геометрии длина у отрезков, в физике вес у тел. Для измерений не требуется досконально знать, что такое пространство или масса, достаточно уметь сравнивать искомую величину с эталоном. Денежная единица является эталоном для товаров.

Средство обращения.

Деньги используются в качестве посредника в обращении товаров. Для этой функции крайне важны лёгкость и скорость, с которой деньги могут обмениваться на любой другой товар (показатель ликвидность). При использовании денег товаропроизводитель получает возможность, например, продать свой товар сегодня, а купить сырьё лишь через день, неделю, месяц и т. д. При этом он может продавать свой товар в одном месте, а покупать нужный ему совсем в другом. Таким образом, деньги как средство обращения преодолевают временные и пространственные ограничения при обмене.

Средство платежа.

Деньги используются при регистрации долгов и их уплаты. Эта функция получает самостоятельное значение для ситуаций нестабильных цен на товары. Например, был куплен в долг товар. Сумму долга выражают в деньгах, а не в количестве купленного товара. Последующие изменения цены на товар уже не влияют на сумму долга, которую нужно оплатить деньгами. Данную функцию деньги выполняют также при денежных отношениях с финансовыми органами. Сходную по смыслу роль играют деньги, когда в них выражают какие-либо экономические показатели.

Средство накопления.

Деньги, накопленные, но не использованные, позволяют переносить покупательную способность из настоящего в будущее. Функцию средства накопления выполняют деньги, временно не участвующие в обороте. Однако нужно учитывать, что покупательная способность денег зависит от инфляции.

Мировые деньги.

Внешнеторговые связи, международные займы, оказание услуг внешнему партнеру вызвали появление мировых денег. Они функционируют как всеобщее платежное средство, всеобщее покупательное средство и всеобщая материализация общественного богатства.

1.3. География российских купюр

Вряд ли в круговерти ежедневных забот кто-то из нас обращает внимание на то, что изображено на деньгах, которыми мы расплачиваемся. Подобный интерес вызывает разве что новая появившаяся банкнота или монета. Да и они вскоре становятся привычными и интересными лишь в практическом смысле. Все правильно, — это, прежде всего, «особый товар, выполняющий роль всеобщего эквивалента». Но неоспоримым является и тот факт, что каждое государство старается создать деньги, которые отображают своеобразие страны — особенности ее природы, культуры и хозяйства.

На денежных знаках изображают выдающихся людей и исторические события, знаменитые природные объекты и характерных представителей растительного и животного царства, интереснейшие архитектурные сооружения, сюжеты традиционного быта.

Таким образом, деньги «говорят», они «рассказывают» — и делают это с помощью выразительного языка символов и образов. Особенно большие возможности для этого предоставляют денежные банкноты. Чтобы убедиться в сказанном, я и предлагаю совершить своеобразное путешествие — вокруг света с помощью банкнот.

Сегодняшние российские купюры весьма любопытны хотя бы с точки зрения истории на них запечатленной. Возьмем двуглавого орла, изображенного на каждой купюре. С одной стороны, его присутствие там вроде бы вполне уместно - как-никак символ нашего государства. Так, да не совсем! Орел-то - некоронованный, без скипетра и державы. Просто двуглавый орел. А все потому, что это не гербовый орел РФ, а символ Временного правительства после 1917 года. Дело в том, что Банк России избрал эту историческую символику, когда нашими государственными символами по инерции оставались еще и серп, и молот, и звезда. А Банк России решил подчеркнуть свою солидность намеком на принадлежность к родной истории, прогрессивно возвращая то, что было в свое время отрезано тем самым серпом. Однако орел со всеми "регалиями" в то время выглядел бы слишком пафосно и неуместно, поэтому был принят компромиссный вариант - орел развенчанный. С одной стороны, этот символ может быть, как раз противопоставлен идее настоящего двуглавого орла, но с другой - для рядового гражданина любой двуглавый орел воспринимается как намек на идею самодержавия. Что касается пейзажей, раскинувшихся на наших дензнаках, то они раскрывают вторую составляющую из триады "самодержавие-православие-народность", поскольку все они, за исключением сторублевок, демонстрируют православные святыни.

Дизайн современных купюр разрабатывал заслуженный художник России - Игорь Крылков. Изначально он задумал поместить на деньгах портреты выдающихся соотечественников - так, как делают во многих странах. Но Центробанк предложил

иную идеологию. В итоге получилось, что почти каждая купюра несет изображение христианских святынь. Важно, особенно в контексте недавнего требования Иркутской епархии убрать святые символы с денег, что Центробанк свое решение согласовал с Московской патриархией, и православная церковь принимала непосредственное участие в принятии решения о том, какие именно места будут изображены на купюрах. В целом церковь придерживается той точки зрения, что религиозная символика на деньгах имеет глубокий сакральный смысл. Это обращение к небесным заступникам. Когда люди видят, что на них изображено, в сердце приходит радость, а на ум - молитва. С точки зрения социологов и психологов, монеты и денежные купюры идеально подходят для создания системных талисманов. Поэтому скрытая от непосвященных функция денег - служить системным талисманом для укрепления власти и благосостояния государства. Учитывая то, что православие у русского народа в крови, более уместного талисмана, чем христианские святыни, не сыскать.

А теперь по порядку о каждой купюре.



10 рублей

демонстрируют нам Красноярск. Здесь на лицевой стороне изображена часовня Параскевы Пятницы - святой, которую на Руси почитали как покровительницу семьи

и домашней живности. Надо сказать, что этот образ связан не только с христианством, но отсылает нас к языческим корням наших предков. Дело в том, что при принятии христианства язычникам-земледелцам тяжело было отказаться от привычных им женских божеств, отвечавших за урожай и благополучие. Поэтому обязанности Лады и Макоши были возложены на ту святую, чей день почитания оказался ближе к празднику урожая. Таким образом, Параскева Пятница заняла одно из самых значимых мест в новом пантеоне. На оборотной стороне купюры изображена светская достопримечательность, но также почитаемая в народе как хранительница домашнего тепла - Красноярская ГЭС. Также лицевую сторону украшает гордость красноярцев - коммунальный мост через Енисей, который в 1961 году вошел в книгу ЮНЕСКО "Лучшие мосты мира". Некоторые утверждают, что мост стоит именно в том месте, где впервые высадился на берег основатель города казак Андрей Дубенской. Памятник ему действительно в Красноярске имеется, но находится он все же в некотором отдалении от упомянутого моста.



50 рублей

Здесь мы видим скульптурную композицию на набережной Санкт-Петербурга. Как я ни старался, но проидентифицировать личность мраморной женщины, восседающей у

основания Ростральной колонны, оказалось невозможно. За неимением соответствующей личности, поскольку эта фигура символизирует собой красавицу - Неву. Сама же колонна являет собой почему-то символ морской мощи. На втором плане виднеется страж выхода к Балтийскому морю, музей-тюрьма - Петропавловская крепость. На оборотной стороне - гравюра с изображением здания бывшей биржи.



100 рублей

Сто рублей является традиционной банкнотой еще со времен Российской империи, а также ее использовали во времена Советского Союза и при образовании Российской Федерации. Как правило, сторублевки печатают на светлой-бежевой бумаге. На лицевой стороне Москва — Квадрига Аполлона на здании Большого театра. На оборотной стороне купюры - панорамное изображение площади перед Большим театром в Москве.



200 рублей

Дата ввода в обращение 12 октября 2017 года. Размер банкноты 150 x 65 мм. Преобладающий цвет банкноты – зеленый. Основное изображение лицевой стороны банкноты – Памятник затопленным кораблям в г. Севастополе. Основное изображение оборотной стороны банкноты – Государственный историко-архитектурный музей-заповедник «Херсонес Таврический». На лицевой стороне банкноты слева вверху расположен герб Российской Федерации. На оборотной стороне в верхней правой части банкноты находится надпись «2017» – год образца банкноты.



500 рублей

На этой купюре мы видим памятник Петру I в Архангельске на фоне парусного корабля и морского вокзала. Наверное, не стоит объяснять, чем заслужил сей деятель политических и прочих искусств свое почетное место на пятисотенной. На оборотной стороне изображен Соловецкий монастырь - великая христианская святыня. Здесь располагаются девять церквей. Главная из них - Троицкий собор, где находятся мощи основателей монастыря, преподобных Зосимы и Савватия. Преображенский собор - самый большой и красивый монастырский храм. Под церковь Николая Чудотворца - монастырская ризница, в которой много драгоценных даров царей московских, начиная с Иоанна III, и других жертвователей. Здесь же хранятся палаши кн. Михаила Скопина-Шуйского и сабля кн. Пожарского. Сие место славно еще и тем, что оно было стратегически важным объектом - неоднократно он держал оборону нападавших с моря неприятелей. В память об одном из сражений под Царской колокольней сложена пирамида из бомб и ядер, которыми англичане в 1854 г. обстреливали монастырь.



1000 рублей

На лицевой стороне изображен памятник Ярославу Мудрому, стоящий на площади перед Спасо-Преображенским монастырем в Ярославле. Местное неофициальное название - "мужик с тортом". "Торт" в руках князя - не что иное, как храм - символ православной церкви. Так Ярослава Мудрого изображали традиционно, начиная с XI века, намекая на то, что наша вера - в наших руках, несмотря на то, что мы ее как бы позаимствовали. Сама по себе фигура Ярослава Мудрого может смело рассматриваться как символ народного просвещения, поскольку этот книголюб выучил грамоте всех своих детей, включая трех дочек. Так, Анна Ярославовна, выйдя замуж за Генриха I Французского, вызвала небывалое уважение всего королевского двора, будучи единственной из всей королевской семьи, кто подписывал деловые документы именем и отчеством, а не безликим крестиком. Остальные дети мудрого политика, грамотно развивавшего международные связи, также женились и выходили замуж в большинстве своем за границу. На оборотной стороне - храм Иоана Предтечи (Крестителя), который считается культурным памятником мирового значения.



2000 рублей Дата ввода в обращение 12 октября 2017 года. Размер банкноты 157 x 69 мм. Преобладающий цвет банкноты – синий. Основное изображение лицевой стороны банкноты – Русский мост – вантовый мост в г. Владивостоке, соединяющий остров Русский с материковой частью г. Владивостока. Основное изображение оборотной стороны банкноты – космодром «Восточный». На лицевой стороне банкноты слева вверху расположен герб Российской Федерации. На оборотной стороне в верхней правой части банкноты находится надпись «2017» – год образца банкноты.



5000 рублей

В кошельке такая купюра встречается значительно реже, чем остальные. Тем более важно рассказать о том, что на ней изображено. Это город Хабаровск. На лицевой стороне новых денег изображен памятник генералу, графу и губернатору Восточной Сибири Николаю Николаевичу Муравьеву-Амурскому. Это именно он положил начало возвращению Амура, уступленного Китаю в году 1689, добившись освобождения Нерчинских крестьян от обязательных работ в рудниках и сформировав из них казачье войско. А на оборотной стороне - Царский амурский мост. Это самый длинный мост на всем Транссибе. Длина его около 2700 метров, а состоит он из 18 пролетов и левобережной эстакады.

Глава 2. Изображения на денежных знаках государств мира.

2.1 Изображения на денежных знаках государств Европы

Европа – одна из шести частей света. Она расположена на западе материка Евразия и занимает примерно пятую его часть. По одному из самых распространенных вариантов, условная граница между этими двумя частями света проходит по восточному склону Урала, по р. Эмба, побережью каспийского моря-озера, Кумо-Манычской впадине, нижнему течению Дона.

Европа находится в центре материкового Северного полушария, ее площадь около 10 млн. кв. км. Ближайший к Европе материк – Африка, в районе Гибралтарского пролива они сближаются на расстояние в 15-20 км. Наряду с Дарданеллами и Босфором, этот пролив является важнейшим «узлом военно-транспортного контроля» в данном регионе.

Все купюры имеют практически единое тематическое и стилевое решение, но в зависимости от разновидности номинала имеют различный цвет. Сама ж тематика, которая изображается на купюрах, это архитектура и стили различных эпох.



На банкноте номиналом в 5 евро изображена триумфальная арка в классическом стиле, в центре расположены 12 звезд, символизирующие Европейский Союз, а вот в левом углу купюры есть изображение европейского флага. А на обороте купюры есть изображение каменного акведука в классическом стиле и карта Европы. Сама же купюра серо-голубого цвета.





Купюра номиналом 10 евро имеет изображение арки в романском стиле, в центре расположены 12 звезд – символ Евросоюза, в левом верхнем углу – европейский флаг. А на обороте нарисован каменный мост в том же стиле. Купюра выполнена в красно-коричневом цвете.



Двадцать евро выполнено в фиолетовом цвете, на купюре изображено готическое арочное окно, в центре купюры расположены 12 звезд – символ Европейского Союза, а в левом верхнем углу – европейский флаг, а на обороте нарисован мост в том же стиле, что и окно.



Пятьдесят евро, очень яркая купюра, которая выполнена в оранжевом и желтом цвете, на ней изображено окно в стиле эпохи Ренессанса. В центре купюры расположены 12 звезд – символ Европейского Союза, в левом верхнем углу находится европейский флаг. А на обратной стороне все тот же мост, в стиле эпохи Ренессанса.



Банкнота номиналом сто евро имеет светло зеленый цвет, на ней изображена арка с атлантами, выполненная в стиле барокко и рококо. В центре самой купюры расположены 12 звезд – символ Евросоюза, в левом верхнем углу находится европейский флаг, а с обратной стороны мост в стиле барокко, и естественно карта Европы.



Купюра номиналом двести евро выполнена в желтом цвете с примесью зеленого оттенка, на ней изображены ворота, выполненные в стиле «металл и стекло». В центре 12 звезд – символ Европейского Союза, в левом верхнем углу находится европейский флаг. С обратной стороны снова мост, но выполнен в современном стиле, ну и ,конечно же, карта всей Европы.



Деньги номиналом 500 евро отличаются своей фиолетовой окраской. Справа на его лицевой стороне изображен фасад современного здания. На оборотной стороне – изображение современного моста из металла и карта Европы.

2.2 Изображения на денежных знаках государств Северной Америки

Материк в Западном полушарии. На юге соединяется с Южной Америкой, границу с которой проводят по Дарьенскому перешейку, иногда по Панамскому перешейку. К Северной Америке относят Центральную Америку и Вест-Индию. 20,36 млн. км² (вместе с островами 24,25 млн. км²). Население 442 млн. человек (1993).

Доллар Соединенных Штатов Америки - денежная единица США, одна из основных резервных валют мира (1 доллар = 100 центов). Обозначение: \$ или USD. Доллар США также используется в некоторых других странах. Например, Маршалловы острова и Сальвадор.

Внешний вид, дизайн.

Ежедневно в США выпускается около 35 млн банкнот различного номинала на общую сумму примерно \$635 млн. 95% банкнот, печатающихся ежегодно, используются для замены изношенных денег. В 2005 году стоимость изготовления одной банкноты составляла примерно 5,7 цента. Базовый дизайн большинства долларовых банкнот был утвержден в 1928 году. На банкнотах изображены портреты государственных деятелей США.

Федеральные банки имеют право печатать бумажные деньги. Ежедневно для изготовления долларов они расходуют примерно 18 тонн краски. Примерный вес одной банкноты, вне зависимости от номинала, составляет 1 грамм. Бумага, из которой изготавливаются доллары, состоит из 25% льняной нити и 75% - хлопковой, поэтому не желтеет со временем. Бумага усилена синтетическими волокнами (до Первой мировой войны эту функцию выполняли шелковые нити).

Для того чтобы банкнота пришла в негодность и порвалась, ее требуется согнуть 4 тысячи раз.

По данным Федеральной Резервной Системы США, срок службы однодолларовой банкноты составляет примерно 22 месяца. \$5 «живут» 24 месяца, \$10 - 18, \$20 - 25, \$50 - 55. Банкнота \$100 является «долгожителем» и циркулирует 60 месяцев.

Базовый дизайн большинства американских долларовых банкнот был утвержден в 1928 году.

На банкнотах изображены портреты государственных деятелей США:

- Первый президент страны Джордж Вашингтон на банкноте достоинством в \$1



- Третий президент Томас Джефферсон на банкноте в \$2



- 16-й президент США, победитель в войне Севера и Юга, Авраам Линкольн на банкноте в \$5



- Один из «отцов-основателей» США и первый министр финансов Александр Гамильтон на банкноте в \$10



- Седьмой президент США и один из создателей современного доллара Эндрю Джексон на банкноте в \$20



- 18-й президент США и герой гражданской войны Улисс Грант на банкноте в \$50



- Учёный, публицист и дипломат Бенджамин Франклин на банкноте в \$100.



На раритетных банкнотах:

- Президент Уильям Мак-Кинли на банкноте в \$500
- Президент Гровер Кливленд на банкноте в \$1000
- Президент Джеймс Мэдисон на банкноте в \$5000
- Глава Министерства Финансов во время правления президента Линкольна, а впоследствии глава Верховного Суда США Сэлмон Чейз на банкноте в \$10 000.

Кстати, Чейз первым распорядился поместить на американские деньги надпись «На Бога уповаем» (In God We Trust) — её начали чеканить на монетах, достоинством 2 цента в 1864 году. На бумажных долларах она появилась в 1957 году, а с 1963 года используется постоянно. Любопытно, что первая банкнота достоинством \$1, выпущенная в 1863 году, содержала не изображение Джорджа Вашингтона, а портрет Сэлмона Чейза.

На другой стороне купюр помещены изображения, иллюстрирующие историю США. На достаточно редко встречающейся банкноте \$2 — подписание Декларации Независимости, на \$5 — расположенный в Вашингтоне Мемориал Линкольна, на \$10 — здание Министерства Финансов США, на \$20 — Белый Дом, на \$50 — Капитолий, на \$100 — «Индепенденс Холл» Independence Hall, находящееся в Филадельфии здание, в котором была подписана Декларация Независимости.

Слева изображена усеченная пирамида из тринадцати ступеней, с цифрой 1776 на подножии (год основания США, указан римскими цифрами). Официального объяснения почему на самой распространенной купюре США такая странная символика не существует. Принято считать, что пирамида символизирует будущий рост США и стремление к совершенству. «Всевидящее око» "Великого Архитектора Вселенной" в треугольнике, обрамленном солнечными лучами (весьма древний религиозный символ), символизирует божественную силу, наблюдающую за миром. Поверх пирамиды идет латинская надпись из 13-ти букв «Annuit Coeptis», которая означает «Он Одобрят Наши Деяния», под пирамидой — еще одно латинское изречение «Novus Ordo Seclorum» — «Новый Порядок На Века», символизирующее наступление «американской эры». Известно, что почти вся символика лозунги и число 13 используется масонами.

2.3 Изображение на денежных знаках стран Латинской Америки

Латинская Америка занимает территорию в 21 млн. км². Включает в себя 46 стран, 39 из них – суверенные государства. Это континент – обладатель многих рекордов. Это самый влажный материк на земле, здесь находится самая полноводная река мира Амазонка, самая сухая пустыня Атакама, самый высокий водопад мира Анхель, самая большая низменность Амазонская (на ней раскинулся самый обширный массив вечно зеленых экваториальных лесов – Амазонская сельва), здесь протянулась самая длинная горная цепь земли Анды, с самой высокой вершиной западного полушария г. Аконкагуа, и самым высокогорным из больших озер мира Титикака. Имеются своеобразные растения и животные. Климат на материке большей частью экваториальный, субэкваториальный, а на юге субтропический и умеренный.

Изображения на денежных купюрах стран Латинской Америки разнообразны.





Довольно часто встречаются на банкнотах государств мира изображения водопадов и гидроэлектростанций. В настоящий момент в разных странах на денежных знаках изображено более 25 ГЭС, в том числе такие, как ГЭС Итайпу (Парагвай). Видимо, гидроэнергоресурсы и вообще водные ресурсы представляются многим развивающимся странам наиболее значимым национальным достоянием.

Сложнее всего отобразить свои достопримечательности крупнейшим по площади и природному разнообразию государствам. Бразилия уже не может так расточительно использовать поверхность купюр для изображения каких-либо абстрактных образов, портретов и сказочных персонажей. Отчетливо прослеживается линия на изображение различных региональных особенностей страны (с указанием того или иного города или провинции). Многонациональный состав отражается как во многоязычных надписях на банкнотах, так и на изображении малочисленных и коренных народов (в ряде стран Африки и Латинской Америки).

Особо нужно выделить зазывно-рекламные сюжеты. Так, на двухдолларовой купюре Бермудских Островов изображена достаточно подробная карта главного острова (о. Большая Бермуда); изображение Гайаны занимает часть лицевой стороны гайанских долларов. В странах Латинской Америки предпочитают птиц, из которых лидирует колибри; цветы — национальное достояние Колумбии, Венесуэлы, Суринама, здесь впереди всех орхидеи.

Из известных географических объектов на банкнотах стран мира также можно выделить водопад Анхель (20 тыс. боливаров Венесуэлы).

В республике Сан-Томе и Принсипи чтят национального героя — короля беглых рабов Амадора (XVI в.), он изображен на банкнотах всех номиналов.

Небольшое число стран добиваются своими банкнотами относительно комплексных географических образов своих стран:

Суринам — лесозаготовка, взвешивание бананов, нефтяное шельфовое бурение, попугай аратинга.

Сами по себе названия современных денежных единиц могут сказать о многом. Так, лемпира, денежная единица Гондураса, названа по имени индейского вождя; кетсаль в Гватемале — по названию местной птицы. Названия денежных единиц могут даваться и в честь исторических личностей. Так, венесуэльский боливар и боливийский боливиано — в честь Симона Боливара, освободителя многих территорий Южной Америки.

Некоторые государства оформляют свои банкноты по образу и подобию других стран: Венесуэла — по подобию Испании, очень много стран Латинской Америки подражают доллару США — Парагвай, Доминиканская Республика, Тринидад и Тобаго, Эквадор (до введения доллара США в качестве единственной валюты) и многие другие государства.

2.4 Изображение на денежных знаках государств Африки

Африка – это второй по величине материк Земли, площадью 29,2 млн. кв. км (с островами 30,3 кв. км), на котором расположено более 50 государств, с населением более 850 млн. человек. С запада материк омывается Атлантическим океаном, с севера – Средиземным морем, с северо-востока – Красным морем, с востока Индийским океаном. Африка – один из древнейших материков Земли. Африка – самый жаркий материк («африкус» - в переводе с латинского – не знающий холода). Большинство особенностей географии стран Африки отразилось в их денежных знаках.

В развивающихся странах Африки новой тенденцией в изображении на денежных купюрах является изображение представителей местной флоры и фауны, инженерных объектов (это преимущественно объекты транспорта, фабрики и заводы, храмовые комплексы), местных промыслов, добычи полезных ископаемых.



Из известных географических объектов на банкнотах стран мира можно выделить водопад Виктория (20 долларов Зимбабве). Основателей многих недавно

провозглашенных государств уже нет в живых. Однако им нашлось место на купюрах: Патрис Лумумба (ДР Конго), Агостиньо Нето (в Анголе), Самора Машел (Мозамбик).

Небольшое число стран добиваются своими банкнотами относительно комплексных географических образов своих стран: Гана — какао-бобы, гидроэнергетика, добыча алмазов; Малави — озеро Ньяса, выращивание хлопка, табака, чая, кукурузы, сахарного тростника;

Сами по себе названия современных денежных единиц могут сказать о многом. Так, эфиопский быр — это бык.

Некоторые государства оформляют свои банкноты по образу и подобию других стран. Очень много стран Африки подражают доллару США — Эритрея, Либерия и многие другие государства

Доллар — название валют в более чем 20 странах и территориях земного шара, хотя само слово доллар, как и денежная единица Словении — толар, произошло от талера, средневековой европейской монеты. Во многих странах есть франки, кроны, реалы. Колониальное прошлое многих стран Африки отражается в названии валют, совпадающем с валютой бывшей метрополии.

2.5 Изображение на денежных знаках государств Зарубежной Азии

Зарубежная Азия - самый крупный по площади и населению регион мира, причем это первенство он сохраняет на протяжении всего существования человеческой цивилизации. Площадь Зарубежной Азии - 27 млн. км², она включает более 40 суверенных государств. Многие из них относятся к древнейшим в мире.

Зарубежная Азия - один из очагов зарождения человечества, родина земледелия, искусственного орошения, городов, многих культурных ценностей и научных достижений. В основном в состав региона входят развивающиеся страны.

В состав региона входят разные по размеру страны: две из них относятся к странам-гигантам, остальные, в основном, к довольно крупным странам. Границы между ними проходят по хорошо выраженным природным рубежам.

Особенности стран Азии напрямую отражены в купюрах азиатских государств.



Отдельные города, такие как Гонконг, Макао, Сингапур, имеют свои собственные банкноты с неповторимыми образами городских небоскребов, скоростного транспорта, телескопических антенн. Многие авторитарные республиканские режимы проявляют себя и на банкнотах своих стран, что характерно сейчас в большей степени для стран Африки и некоторых государств Азии.

Менее авторитарные лидеры помещают себя лишь на одном номинале банкнот: М. Каддафи в Ливии. До своего свержения на иракских динарах большинства номиналов красовался Саддам Хусейн.

Многоязычие народов страны приводит к обязательному включению в оформление банкнот надписей на нескольких национальных языках. Так, швейцарские франки имеют надписи на четырех языках (немецкий, французский, итальянский, латынь), индийские рупии — на многих языках (от 8 до 13), на Маврикии — на трех языках (включая английский),

На банкнотах стран с языком, письменность которого основана не на латинице, кроме надписей на национальном языке часто есть надписи на английском или реже на других языках. Это все арабские страны (кроме Алжира) Бангладеш, Бутан, Вьетнам, Индия, Иран, КНР, Южная Корея, Мьянма, Непал, Пакистан, Япония. Считается, что страны, надписи на деньгах которых могут понять только местные жители (Камбоджа, КНДР, Лаос, Таиланд), проявляют свою замкнутость по отношению к остальному миру; таких стран меньшинство.

Не утратилась и просветительско-пропагандистская функция банкнот. Так, филиппинские песо наполнены военно-революционной тематикой. Множество новых предприятий и зданий, школ и университетов, большие урожаи овощей и злаков на банкнотах развивающихся стран подчеркивают новые завоевания и стремление к лучшему будущему. Но на вонгах КНДР присутствуют и аллегорические мотивы-сфеями.

На новой серии ринггитов (брунейских долларов) 1996 г. последовательно изображены

красочные пейзажи тропического леса — водопад в тропическом лесу, нижний, верхний ярусы и полог тропического леса.

Страны Персидского залива предпочитают порты, нефтяные промыслы и новейшие объекты инфраструктуры. Так как Коран запрещает изображение человека, то в этих странах мы можем наблюдать лишь монархов или кого-либо из их многочисленных родственников. Тем не менее на банкнотах Ирана есть и имам Хомейни, и революционные массы, и слушатели Тегеранского университета.

Тема освоения космоса заинтересовала художников — создателей банкнот Индии, хотя она не является активным участником космических проектов.

Страны с большой площадью и существенным разнообразием природных зон чаще изображают свои природные богатства. Юани Китая украшены видами Южно-Китайского моря, панорамой реки Хуанхэ в скалах, пейзажем Гималаев. А малые страны предпочитают архитектурные памятники.

Важнейшие события в жизни стран также находят отображение на банкнотах стран мира. Один кувейтский реал 2003 г. посвящен десятилетию «обретения второй независимости» (окончание «Бури в пустыне» в 1993 г.).

Из известных географических объектов на банкнотах стран мира также можно выделить Великую Китайскую стену (1 юань КНР).

На банкнотах лишь немногих стран мира присутствуют сюрреалистические мотивы, геометрические формы, не связанные с географическими и историческими особенностями государства. Таковы банкноты Израиля и Ливана.

Основателей многих недавно провозглашенных государств уже нет в живых. Однако им нашлось место на купюрах: Мао Цзэдун (КНР), Ким Ир Сен (КНДР), Сухэ-Батор и Чингисхан — новое и старое прошлое Монголии, Мустафа Кемаль Ататюрк в Турции, Сукарно (Индонезия), основатель нынешней Малайзии Абдул Рахман изображен на всех номиналах банкнот этой страны.

Существуют банкноты непризнанных, самопровозглашенных государств. На Тайване есть собственный юань, на всех банкнотах изображен основатель партии Гоминьдан Сунь Ятсен.

2.6 Изображения на денежных знаках государств Австралии и Океании

Австралия и Океания – самый отдаленный от других материков Земли регион. На протяжении миллионов лет его растительный и животный мир был изолирован, поэтому здесь большое количество эндемиков. На островах почти нет млекопитающих, зато много птиц, среди них и такие экзотические как лирохвосты, райские птицы, какаду, киви, сорные куры. Очень богат природный мир Австралии тут особое место занимают сумчатые, а конкретно кенгуру.

Наиболее известный образ на деньгах — королева Елизавета II, она изображена в четырех возрастах (в зависимости от времени выпуска в обращение той или иной банкноты) на банкнотах, имеющих хождение в 15 государствах в том числе и в Австралии, Новой Зеландии и на Фиджи.



Небольшое число стран добиваются своими банкнотами относительно комплексных географических образов своих стран: Новая Зеландия — Эдмунд Хиллари (первый покоритель Эвереста), Елизавета II (страна является частью Содружества), пингвин хойхо, птица киви.

В последние годы денежные знаки все больше изготавливаются не из бумаги, а из пластика, который труднее подделать (преимущественно в Австралии, Новой Зеландии и странах Океании).

В Папуа Новой Гвинее очень разнообразный животный мир. Наиболее интересные животные запечатлены на деньгах этой страны. В 1975 году Папуа Новая Гвинея обрела независимость и ввела национальную валюту (1 кина = 100 тойя). Несмотря на то, что на территории страны в разные времена имели хождение монеты и банкноты, перед банком страны стояли непростые задачи. Прежде всего, необходимо было отучить население пользоваться в своих расчетах ракушками, клыками кабанов, домашними животными и приучить расплачиваться национальной валютой. Рассмотрим подробнее некоторые особенности использования примитивных денег

Принято изготавливать табу длиной от носа до кончика вытянутой руки, размещая примерно две ракушки на одном сантиметре. В настоящее время стоимость

табу колеблется в пределах 2,00 - 3,50 кин. По оценкам специалистов население имеет на руках табу на сумму 6 млн. кин.

Баги и мвали - платежные средства в районе Милн Бэй. Баги представляет собой связку красных ракушек, которые носят как ожерелье. Мвали - связка белых ракушек, надеваемая на руку. Эти "валюты" используются в торговле около 100 лет. Ценность баги и мвали зависит от размера, цвета и полировки раковин. Кроме того, связки ракушек становятся ценнее с возрастом. Существует взаимосвязь между престижем ракушек и престижем их владельцев. Человек может приобрести почет за обладание особенным браслетом из ракушек. А какое-нибудь ожерелье может стать уважаемым за то, что им владел великий человек. Общепринято, что человек не может хранить ценное баги или мвали бесконечно долго или изымать его из обращения, если только оно не изготовлено им самим. В настоящее время баги и мвали можно приобрести за наличные деньги. Несмотря на свою примитивность, ракушечные деньги все еще не теряют своей актуальности в национальных обрядах, таких как, например, выкуп невесты.

В некоторых глухих районах бумажные деньги не пользуются доверием, и население хранит только монеты. Иногда люди из далеких деревень приходят в город, чтобы купить грузовичок и всю сумму выплачивают монетами.

2.7 Изображения на денежных знаках Антарктиды.

Антарктида — континент, расположенный на самом юге Земли, центр Антарктиды примерно совпадает с южным географическим полюсом. Постоянного населения в зоне Антарктического договора нет. Антарктика посещается лишь туристами, работниками кораблей и сотрудниками научных экспедиций.

Антарктическая валюта появились благодаря группе энтузиастов из США, основавших в 1996 году Антарктический Заморский Банк.

Купюры красочные, отражают природные и исторические особенности материка.



Номинал банкнот выпущенных Антарктическим Заморским Банком в 1996 году — 1, 5, 10, 20, 50 и 100 долларов. По замыслу организаторов акции, каждый такой денежный знак можно было обменять на американские доллары по номиналу, а все вырученные средства отправить на финансирование научных изысканий в самой Антарктике. Акция продолжалась до 31 декабря 2001 года. В настоящий момент эти банкноты являются предметом охоты коллекционеров-бонистов.

1 доллар: побережье материка, типичный представитель фауны - пингвин.

5 долларов: представители прибрежной фауны Антарктиды.

10 долларов: портрет Р.Скота. Крест на месте гибели его экспедиции. Карта материка.

20 долларов: открытие южного полюса Амундсеном. Норвежский флаг.

50 долларов: антарктическая станция. Флаги государств изучающих Антарктиду.

100 долларов: космический корабль, озоновая дыра, изучение Антарктиды из космоса.

Глава 3. Десять самых красивых банкнот мира

Мир денег многолик и разнообразен. В основном, встречаются банкноты со строгим официальным дизайном. Но это скучно. Интерес вызывают банкноты, напоминающие больше не деньги, а красочные картинки. Согласитесь, расплачиваться ими намного приятнее. Автор книги «Искусство денег» Дэвид Стендиш провел свой конкурс красоты среди банкнот мира и определили десятку лучших.

3.1 Десятка лучших

Французский тихоокеанский франк



Эта банкнота окажется в вашем кошельке, если вы отправитесь на французские территории в Тихом Океане: French Polynesia (Французская Полинезия), New Caledonia, Wallis и Futuna. Голубые воды океана, его сказочный подводный мир, удивительная по своей красоте природа, беззаботная жизнь местных жителей — все это отражается и на деньгах.

Мальдивская рупия



Хотя Мальдивская республика — одна из беднейших стран мира, зато она может похвастаться необычным дизайном своих банкнот. Это уже не Тихий океан, но Индийский. Поэтому растительный и животный мир Мальдив также изобилует яркими насыщенными красками. А местные жители кажется и вовсе не переживают из-за уровня жизни, они с удовольствием собирают кокосы и ловят рыбу. Такое настроение передает и мальдивская рупия. Банкноты нежных цветов с изображением моря, кокосовых пальм и парусников приятно радуют глаз.

Добра



Добры окажутся в ваших руках, если вы решите отправиться на Африканский континент и попадете в Сан-Томе и Принсипи. Это страна Западной Африки, расположена около экватора. Не сложно догадаться, что природа здесь также поражает своей красотой и богатством. Это место имеет и другое, более звучное, название, а именно — «Рай на Земле». Красочные образы на денежных купюрах страны оправдывают такое определение. Среди них встречаются дикие растения и животные, водопады и горы, море и пальмы, и даже местные жители, собирающие кокосовые орехи.

Швейцарский франк



Швейцария — одна из немногих стран Европы, которая не перешла на евро, а сохранила свою собственную валюту. И ничуть не прогадала. Швейцарский франк не только одна из самых устойчивых валют мира, но и еще одна из самых красивых. На лицевой стороне банкнот вы найдете портреты известных деятелей культуры, а, перевернув на обратную сторону, сможете ознакомиться с их достижениями.

Коморский франк



Из Европы обратно в южные края. Стильным дизайном своих банкнот прославились Коморские острова. Это живописное место находится в Индийском океане, между Мадагаскаром и Мозамбиком. Главные денежные персонажи здесь — цветы и животные. Казалось, ничего интересного, животные нам уже встречались. Особенность здесь в другом. Коморский франк покоряет своей цветовой гаммой. Например, банкнота в 1000 франков: желтый песчаный берег, синее море, небо, пылающее в пламени заката, и одинокое растущее на пляже дерево — что может быть романтичнее?!

Новозеландский доллар



Новая Зеландия — далекая и прекрасная страна, прославившая на весь мир непревзойденной красотой природы. Но уникальна здесь не только природа, но и банкноты. Печатаются они не на бумаге, а на специальном тонком пластике. Кто хотя бы чуть-чуть интересовался Новой Зеландией, знает — все воздушное и наземное пространство страны полностью оккупировали птицы. На деньгах это тоже отразилось. Птица — главный персонаж новозеландского доллара.

Доллар островов Кука




Самая оригинальная из всех денежных купюр — трехдолларовая банкнота на островах Кука. Сидящая верхом на акуле Русалка появляется из морской пучины — такой рисунок как нельзя лучше соответствует этим далеким от цивилизации, затерянным посреди океана экзотическим местам.

Гонконгский доллар



Из далеких экзотических краев переносимся в мир хай-тека. Гонконг — большой, шумный, бурно развивающийся город. Жизнь здесь бурлит и днем, и ночью. Настроение общего оживления нашло свое отражение в деньгах. Дизайн гонконгского доллара полон ярких красок и фантазий о будущем.

Шведская крона



Помимо всего прочего, встречаются «сказочные» деньги. Имеется в виду не их сумма, а дизайн. На обратной стороне купюры 20 шведских крон вы найдете красочную иллюстрацию к сказке Сельмы Лагерлёф «Удивительное путешествие Нильса Хольгерсона с дикими гусями по Швеции».

Крона Фарерских островов



Фарерские острова — это автономная область Дании. В 2004 году там выпустили не совсем обычную денежную купюру достоинством 500 крон. На ней изображен краб. Казалось бы ничего удивительного. Но краб этот не просто нарисован, а напечатан рельефно. Вы сможете на него не только посмотреть, но и почувствовать.

3.2. Изображения на деньгах разных стран мира.

Государство	Национальная валюта	Изображение на деньгах
Природные объекты		
Япония	Иена	Гора Фудзияма
Армения	Драм	Пейзаж
Бразилия	Реал	Водопад
Бруней	Доллар Брунея	Водопад в тропическом лесу
Бурунди	Франк Бурунди	Пейзаж
Боливия	Боливиано	Гора Боливар
Гвинея	Гвинейский франк	Пейзаж
Джибути	Джибутский франк	Лесной пейзаж
Замбия	Замбийская квача	Водопад
Индия	Индийская рупия	Массив Кенченджанга
Иран	Иранский риал	Гора Демавеид
Иемен	Динар	Горные ущелья
Канада	Канадский Доллар	Река Оттава
Катар	Катарский риал	Море
Китай	Юань	Горный пейзаж
Кыргызстан	Сом	Горный пейзаж
Латвия	Латвийский лат	Река Даугава
Мадагаскар	Малагасийский ариар	Бухта Форт - до - Фин
Короли, президенты		
Китай	Юань	Ким Чен Ир
Иран	Иранский риал	А.Хомейни
Вьетнам	Вьетнамский донг	Хо Ши Мин
Канада	Канадский доллар	Королева Елизавета II
Гибралтар	Гибралтарский фунт	
Остров Святой Елены	Фунт стерлингов	
Австралия	Австралийский доллар	
Бруней	Доллар Брунея	Султан
Индия	Индийская рупия	М.Ганди
Здания		
Австралия	Австралийский доллар	Парламент
Бангладеш	Така	Мечети
Бахрейн	бахрейнский динар	Мечеть Ахмад Аль-Фатих

Бурунди	Франк Бурунди	Мемориал
Гайана	Гайанский доллар	Банк
Джибути	джибутийский франк	Дворец
Иран	Иранский риал	Мавзолей Х.Масумеха
Камбоджа	риель	Монумент Независимости
Катар	катарский риал	Музей
Коморские острова	Коморский франк	Хижина
Латвия	Латвийский лат	Латвийский хутор
Промышленные объекты		
Бангладеш	Така	Фабрика
Бахрейн	бахрейнский динар	Ткачи и фабрика
Бурунди	Франк Бурунди	Грузовой порт
Гибралтар	гибралтарский фунт	Гавань
Венесуэла	боливар	Дамба Гури
Вьетнам	вьетнамский донг	Вид на верфь
		Нефтяные вышки
		Прядильные фабрики
Гвинея	гвинейский франк	Промышленные объекты
		Плотина
Джибути	джибутийский франк	Гавань
Замбия	замбийская квача	Очистка меди
Зимбабве	зимбабвийский доллар	Плотина и водохранилище
Лаос	лаосский кип	Строительство оросительной системы
		Промышленный комплекс
Ливия	ливийский динар	Завод
		Поливальная установка
Мавритания	мавританская угия	Фабрика, промпредприятие
Мадагаскар	малагасийский ариар	Ручная работа
		Горные работы
Индонезия	индонезийская рупия	Промышленность, строительство
Сельскохозяйственные работы		
Бурунди	Франк Бурунди	Сбор урожая

		Крупный рогатый скот
Вьетнам	вьетнамский донг	Трактор, сбор урожая
		Слон, тяговые бревна
Гана	седи	Сбор урожая
Джибути	джибутский франк	Пастух с овцами
		Верблюд
Замбия	замбийская квача	Уборка хлопка
Индонезия	индонезийская рупия	Сбор чая
Кения	кенийский шиллинг	Караван верблюдов
		Уборка хлопка
Конго	Конголезский франк	Лесные работы
Лаос	лаосский кип	Сбор кофе
Либерия	либерийский доллар	Сбор сока Гевеи
Растения		
Бруней	доллар Брунея	Нижний ярус тропического леса
		Тропические кустарники
Мадагаскар	малагасийский ариар	Баобаб
Каймановы острова	доллар	Орхидея
Животные, птицы		
Ботсвана	ботсванская пула	Птица с рыбой
		Страус
Бразилия	реал	Птицы, бабочки, обезьяны, черепахи
Венесуэла	боливар	Броненосцы
Гамбия	даласи	Райский удог
		Священный ибис
Замбия	замбийская квача	Зебра
Кения	кенийский шиллинг	Лев и львята
	Коморские франки	Леммур
		Рыбы
Конго	Конголезский франк	Лев и тигрица
		Антилопа
Коста-Рика	Костариканский колон	Ягуар

		Рыба-молот, дельфин
Образование		
Бурунди	Франк Бурунди	Обучающиеся дети
Шотландия	Фунт стерлингов	Образование и исследование
Знаменитые люди		
Боливия	Боливиано	Симон Боливар
Шотландия	Фунт стерлингов	Вальтер Скотт
		А.Смит
Население		
Китай	Юань	Рабочий, колхозник, ученый
Конго	Конголезский франк	Сельская жизнь
Мадагаскар	малагасийский ариар	Девушки, деревня
Маски, орнамент, инструменты		
Конго	Конголезский франк	Национальный инструмент
Мавритания	мавританская угия	Национальный орнамент
		Чаша, лодка
Мадагаскар	малагасийский ариар	Муз.инструмент
Исторические объекты		
Белиз	Белизский доллар	Развалины майя
Замбия	замбийская квача	Статуя свободы
Зимбабве	зимбабвийский доллар	Пирамида из 3 глыб
Коста-Рика	Костариканский колон	Статуя доколумбийской эпохи

Вывод: Любая денежная купюра может многое поведать о стране ее выпустившей. Например, по рублям можно изучать географию России, по американским долларам — президентов.

Не только купюры, но и монеты имеют богатую географическую и историческую информацию. Это - великие географические открытия, экспедиции, исторические, архитектурные города, города - герои, монеты серии «Красная книга», монеты, посвященные 1000-летию Казани и памятные монеты России из серии «70 - ление Победы в Великой Отечественной войне» и др.

Глава 4. Результаты поиска информации и анкетирования учащихся.

Анкета

1. Как вы думаете, какие деньги появились вперёд?

- А) бумажные
- Б) монеты

2. Что обычно чеканялось на монетах?

- А) номинал монеты
- Б) портреты царей
- В) гербы

3. В каком веке появились первые бумажные деньги?

- А) 4 веке
- Б) 12 веке
- В) 18 веке

4. Что изображали на бумажных купюрах?

- А) архитектурные строения городов
- Б) портреты политических деятелей
- В) значимые объекты государства.

5. Что изображают на современных купюрах?

- А) архитектурные строения городов
- Б) портреты политических деятелей
- В) значимые объекты государства.

6. С каким городом можно познакомиться с помощью российской купюры достоинством в 10 рублей?

(Красноярск.)

7. С каким городом можно познакомиться с помощью российской купюры достоинством в 100 рублей?

(Москва.)

8. Виды какого города можно увидеть на российской купюре достоинством в 500 рублей?

(Архангельска.)

9. Виды и герб какого города можно увидеть на российской купюре достоинством в 1000 рублей?

(Ярославля.)

10. Какой киевский князь изображён на купюрах номиналов в 1000 рублей?

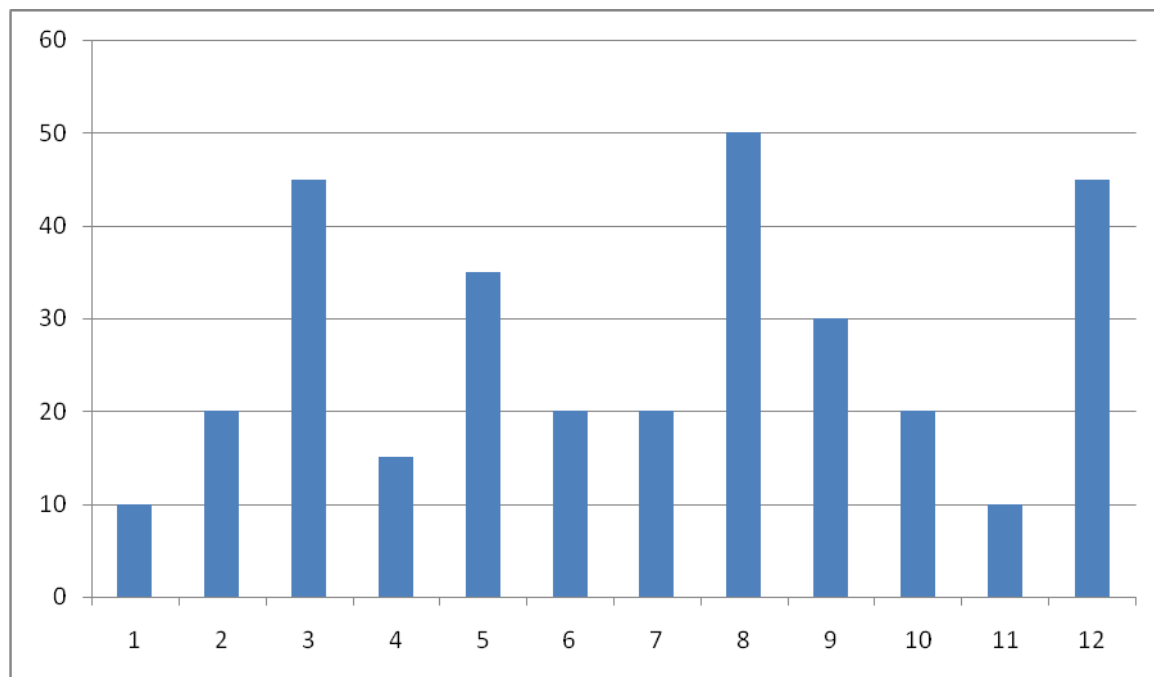
(Ярослав Мудрый.)

11. Из скольких цифр состоит номер на любой современной российской купюре? (Из семи.)

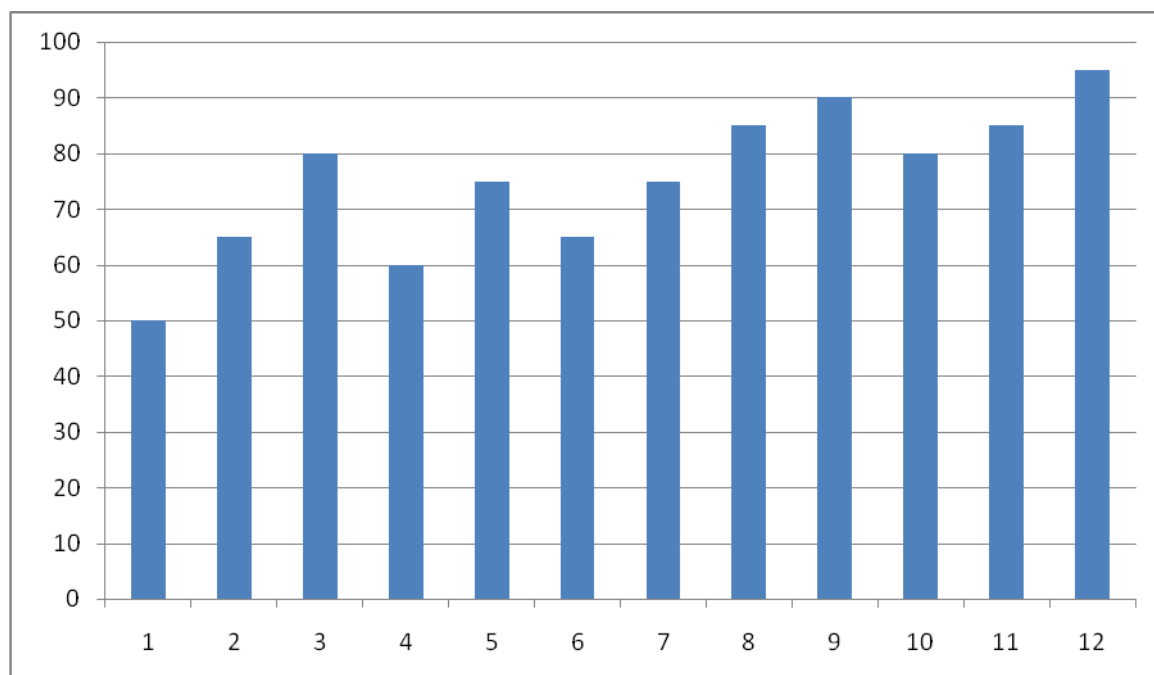
12. Какие монетные дворы есть в России? (Московский и Санкт-Петербургский)

Результаты анкетирования учащихся

Результаты анкетирования (сентябрь):



Результаты повторного анкетирования (март) после моего выступления на классном часе:



Результаты изучения денежных купюр

Нами были собраны и изучены бумажные денежные знаки образца 1961 г, 1993 г. и 1997г. (Приложение 1)

В результате исследования бумажных купюр была составлена сравнительная таблица.

Сравнительная таблица российских купюр

Параметры	1961 г.	1993 г.	1997 г.
Название страны	СССР	Россия	Россия
Государственная символика	Герб Советского Союза	Трехцветный флаг	Герб России
Изображения	денежный знак 3-рублевого достоинства – Большой Кремлевский дворец 5-рублевого – изображение Спасской башни Московского Кремля на банкнотах достоинством в 10; 25; 50 и 100 рублей – портрет В.И. Ленина	трехцветный российский флаг над домом Советов; аббревиатура НБР – Национальный Банк России	Памятники городов России: денежный знак 10-рублевого достоинства – Красноярск 50-рублевого достоинства – Санкт- Петербурга 100-рублевого достоинства – Москвы 500-рублевого достоинства – Архангельска 1000-рублевого достоинства – Ярославля 5000-рублевого достоинства – Хабаровска
Язык, на котором выполнены надписи	Номинал денежной купюры на 15 языках	На русском языке	На русском языке

Результаты поиска информации

Я обратился к литературным источникам. В результате поиска мне удалось установить следующее:

1. В 1961 году в состав СССР входило 15 союзных республик: Армения, Азербайджан, Белоруссия, Грузия, Казахстан, Киргизия, Литва, Латвия, Молдавия, РСФСР, Туркмения, Таджикистан, Украина, Узбекистан, Эстония. Денежные знаки были едиными для всего государства, поэтому обозначение номинала денежной купюры было выполнено на 15 языках, а на гербе 15 ленточек.
2. В 1990 году был учрежден пост президента СССР. Первым и единственным президентом стал М.С. Горбачев. Свои президенты были избраны и в республиках. Республики стремились к самостоятельности и постепенно, одна за другой, заявили о своем выходе из состава Советского Союза. В декабре 1991 года Советский Союз прекратил свое существование. Все республики стали независимыми государствами. В составе Советского Союза наша республика называлась РСФСР (Российская Советская Социалистическая Республика), с начала 90-х годов она стала называться Россией или Российской Федерацией.
3. В связи с распадом Советского Союза, прежний герб, как символ единства 15 республик, утратил свою значимость. Новый герб еще не был учрежден. Поэтому на купюрах образца 1993 года нет изображения герба.
4. Денежная купюра является изделием художественного ремесла, отражает культуру народа, страны, поэтому на купюрах стали изображать памятники и памятные места различных городов.
5. Что касается пейзажей, раскинувшихся на наших дензнаках, то они раскрывают вторую составляющую из триады "самодержавие-православие-народность", поскольку все они, за исключением сторублевки, демонстрируют православные святыни.
6. Дизайн современных купюр разрабатывал заслуженный художник России Игорь Крылков. Изначально он задумал поместить на деньгах портреты выдающихся соотечественников - так, как делают во многих странах. Но Центробанк предложил иную идеологию. В итоге получилось, что почти каждая купюра несет изображение христианских святынь. Важно, особенно в контексте недавнего требования Иркутской епархии убрать святыне символы с денег, что Центробанк свое решение согласовал с Московской патриархией, и православная церковь принимала непосредственное участие в принятии решения о том, какие именно места будут изображены на купюрах. Это обращение к небесным заступникам. Когда люди видят, что на них изображено, в сердце приходит радость, а на ум - молитва. С точки зрения социологов и психологов, монеты и денежные купюры идеально подходят для создания системных талисманов. Поэтому скрытая от непосвященных функция денег - служить системным талисманом для укрепления власти и благосостояния государства. Учитывая то, что православие у русского народа в крови, более уместного талисмана, чем христианские святыни, пожалуй, не найти.

Проделанная работа ещё раз напомнила нам, что раньше когда наша страна называлась СССР (Союз Советских Социалистических Республик), герб СССР представлял собой изображение серпа и молота на фоне земного шара в лучах

восходящего солнца и обрамлении колосьев, переплетенных 15 ленточками. На верху герба имеется пятиконечная звезда. Первым руководителем страны был В.И. Ленин.

С начала 90-х годов наша страна стала называться Россией. Символами государства являются трехцветный флаг и герб, на котором изображен двуглавый орел.

В то же время у нас появились вопросы:

- ✓ Почему на купюрах 1961 года обозначение номинала выполнено на 15 языках.
- ✓ Почему к 1993 году наша страна стала называться Россией, не СССР?
- ✓ Почему на банкнотах образца 1993 года нет изображения герба?
- ✓ Почему на купюрах образца 1997 года появились изображения различных городов?

Билеты банка России выпуска 1997 г., в ходу и сейчас. В 2006 г. в обращение была выпущена купюра номиналом 5000 рублей. Возможно, что Госбанк России может выпустить купюры и другого номинала. Что можно изобразить на этих купюрах? С целью изучения приоритетов одноклассников было проведено анкетирование ещё по следующим вопросам:

- ✓ Что бы вы предложили изобразить на денежной купюре?
- ✓ Почему именно это изображение?

На первый вопрос учащиеся ответили, что они хотели бы изобразить на купюре:

Города России: Новгород, Владивосток, Иркутск, Зиму, Омск. – 10 чел (30%)

Президента России. – 13 чел. (25%)

Знаменитых людей страны. – 12 чел. (20%)

Животных. – 8 чел. (15%)

Озеро Байкал. – 6 чел. (10%)

На второй вопрос пояснили:

Продолжить изображение исторических памятников различных городов, чтобы все люди о них узнали.

Чтобы люди не забывали знаменитых людей своей страны: Александра Невского, князя Владимира, Ярослава Мудрого, Александра Суворова и др.

Изображение медведя, собаки, кошки, рыси могут напомнить людям, что они нуждаются в их защите.

Такого озера, как Байкал, нет ни в одной стране.

Данные анкет позволяют сделать вывод, что моим одноклассникам интересна данная тема. Они любят свою Родину, гордятся своим историческими памятниками, своими предками, хотят, чтобы страна стала еще лучше.

Заключение

Подводя итог работы, можно сделать вывод, что наша гипотеза нашла свое подтверждение:

- денежные знаки являются источником при изучении географии и истории страны;
- по денежным знакам можно проследить изменение государственных символов;
- монеты и купюры являются изделиями художественного ремесла и могут быть также источником по изучению истории искусства.

Данная работа помогла нам узнать, что изучением бумажных денег занимается бонистика, а изучением монет – нумизматика. Бонистика выделилась из нумизматики в XX веке. Термин “бона”, от которого происходит слово “бонистика”, возник во Франции в XIX веке для обозначения отдельных видов ценных бумаг. Бонистика (фр. *bonistique*) — научная дисциплина, изучающая бумажные денежные знаки, облигации, акции и прочие финансовые обязательства.

Мной были составлены две систематизирующие таблицы: «Изображения на деньгах разных стран мира» и сравнительная таблица российских купюр.

В рамках российской общеобразовательной школы банкноты если и изучают, то на уроках истории и экономики, и в основном на примере денежных знаков царской России, СССР и современной России. Наша работа предусматривает изучение денежных банкнот России и стран современного мира.

Исследования по данной теме можно продолжить по некоторым направлениям: можно ли по денежным знакам проследить экономическое или политическое развитие страны; изображение животного мира на банкнотах разных стран; геральдика и бонистика; нумизматика и др.

Я считаю, что данная работа актуализирует познавательную деятельность не только в области географии, но и истории, экономики и политики.

В дальнейшем я планирую исследовать влияние конкретных исторических, политических и экономических факторов на процессы формирования денежных знаков.

Используемая литература

Максимов М.М. Очерк о золоте.- М.: Недра, 1977.

Максимов М.М., Горнунг М.Б. Очерк о первой меди. - М.:Недра, 1976.

Максимов М.М. Очерк о серебре. М.: Недра,1974.

Максимов А.И., Тараканов В.И., Смиренный И.Н. Бумажные денежные знаки России и СССР - М.: Финансы и статистика, 1991.

Советская историческая энциклопедия.- М.: Издательство АН СССР, 1961-1971.

Стандартный каталог бумажных денег мира Альберта Пика. США, 1995.

Харт Г. Венецианец. - М.: издательство АН СССР,1951.

Новый универсальный справочник стран и народов мира/ сост. Стандик А.Г.М – Изд. 2-е – Ростов Н/Д: Феникс, 2007.- 980

<http://www.fox-notes.ru>

<http://www.landmoney>

Я познаю мир. Экономика. Детская энциклопедия. – М: АСТ 2003

Использованы материалы сайтов:

www.visas.ru;

www.eur.ru;

www.grani.ru;

<http://www.fox-notes.ru>;

<http://www.landmoney>

Купюры образца 1961 года





Купюры образца 1993 года





Купюры образца 1997 года





