

ОТЧЕТ () ФИНАНСОВЫХ РЕЗУЛЬТАТАХ ДЕЯТЕЛЬНОС()

на 1 января 2024 г.

Главный распорядитель, распорядитель, получатель бюджетных средств,
 главный администратор, администратор доходов бюджета,
 главный администратор, администратор источников
 финансирования дефицита бюджета МКОУ "Травянская средняя школа"
 Наименование бюджета (публично-правового образования) Бюджет муниципального образования "Каменский городской округ"
 Периодичность: годовая
 Единица измерения: руб.

Форма по ОКУД

Дата

по ОКПО

ИНН

Глава по БК

по ОКТМО

по ОКЕИ

КОДЫ	
Форма по ОКУД	0503121
Дата	01.01.2024
по ОКПО	44145952
ИНН	6643007540
Глава по БК	906
по ОКТМО	65222000000
по ОКЕИ	383

Наименование показателя	Код строки	Код по КОСГУ	Бюджетная деятельность	Средства во временном распоряжении	Итого
1	2	3	4	5	6
Доходы (стр. 020 + стр. 030 + стр. 040 + стр. 050 + стр. 060 + стр. 070 + стр. 090 + стр. 100 + стр. 110)	010	100	-8 327 265,53	-	-8 327 265,53
<i>Налоговые доходы</i>	020	110	-	-	-
в том числе:					
<i>Доходы от собственности</i>	030	120	-	-	-
в том числе:					
<i>Доходы от оказания платных услуг (работ), компенсаций затрат</i>	040	130	772 292,21		772 292,21
в том числе:					
<i>Доходы от оказания платных услуг (работ)</i>	040	131	772 292,21		772 292,21
<i>Штрафы, пени, неустойки, возмещения ущерба</i>	050	140	-		-
в том числе:					
<i>Безвозмездные денежные поступления текущего характера</i>	060	150	-		-
в том числе:					



Наименование показателя	Код строки	Код по КОСГУ	Бюджетная деятельность	Средства во временном распоряжении	Итого
1	2	3	4	5	6
<i>Безвозмездные денежные поступления капитального характера</i>	070	160	-	-	-
в том числе:					
<i>Доходы от операций с активами</i>	090	170	-9 099 557,74	-	-9 099 557,74
в том числе:					
<i>Доходы от оценки активов и обязательств</i>	090	176	-9 099 557,74	-	-9 099 557,74
<i>Прочие доходы</i>	100	180	-	-	-
в том числе:					
<i>Безвозмездные неденежные поступления в сектор государственного управления</i>	110	190	-	-	-
в том числе:					
Расходы (стр. 160 + стр. 170 + стр. 190 + стр. 210 + стр. 230 + стр. 240 + стр. 250 + стр. 260 + стр. 270)	150	200	31 925 641,82	-	31 925 641,82
<i>Оплата труда и начисления на выплаты по оплате труда</i>	160	210	23 280 358,06	-	23 280 358,06
в том числе:					
<i>Зарботная плата</i>	160	211	17 880 238,37	-	17 880 238,37
<i>Начисления на выплаты по оплате труда</i>	160	213	5 400 119,69	-	5 400 119,69
<i>Оплата работ, услуг</i>	170	220	3 799 035,78	-	3 799 035,78
в том числе:					
<i>Услуги связи</i>	170	221	6 523,20	-	6 523,20
<i>Транспортные услуги</i>	170	222	79 880,00	-	79 880,00
<i>Коммунальные услуги</i>	170	223	1 761 791,90	-	1 761 791,90
<i>Арендная плата за пользование имуществом (за исключением земельных участков и других обособленных природных объектов)</i>	170	224	54 000,00	-	54 000,00
<i>Работы, услуги по содержанию имущества</i>	170	225	405 431,98	-	405 431,98
<i>Прочие работы, услуги</i>	170	226	1 483 979,03	-	1 483 979,03
<i>Страхование</i>	170	227	7 429,67	-	7 429,67
<i>Обслуживание государственного (муниципального) долга</i>	190	230	-	-	-
в том числе:					
<i>Безвозмездные перечисления текущего характера организациям</i>	210	240	-	-	-
в том числе:					
<i>Безвозмездные перечисления бюджетам</i>	230	250	-	-	-
в том числе:					
<i>Социальное обеспечение</i>	240	260	75 035,16	-	75 035,16
в том числе:					
<i>Пособия по социальной помощи населению в денежной форме</i>	240	262	21 808,80	-	21 808,80
<i>Социальные пособия и компенсации персоналу в денежной форме</i>	240	266	53 226,36	-	53 226,36

Наименование показателя	Код строки	Код по КОСГУ	Бюджетная деятельность	Средства во временном распоряжении	Итого
1	2	3	4	5	6
<i>Расходы по операциям с активами</i>	250	270	4 515 837,60		4 515 837,60
в том числе:					
Амортизация	250	271	1 683 842,78		1 683 842,78
Расходование материальных запасов	250	272	2 831 994,82		2 831 994,82
<i>Безвозмездные перечисления капитального характера организациям</i>	260	280	-		-
в том числе:					
<i>Прочие расходы</i>	270	290	255 375,22		255 375,22
в том числе:					
Налоги, пошлины и сборы	270	291	254 748,00		254 748,00
Штрафы за нарушение законодательства о налогах и сборах, законодательства о страховых взносах	270	292	627,22		627,22
Чистый операционный результат (стр. 301 - стр. 302); (стр. 310 + стр. 410)	300		-40 252 907,35		-40 252 907,35
<i>Операционный результат до налогообложения (стр. 010 - стр. 150)</i>	301		-40 252 907,35	-	-40 252 907,35
<i>Налог на прибыль</i>	302			-	
Операции с нефинансовыми активами (стр. 320 + стр. 330 + стр. 350 + стр. 360 + стр. 370 + стр. 380 + стр. 390 + стр. 395 + стр. 400)	310		-9 424 135,90		-9 424 135,90
<i>Чистое поступление основных средств</i>	320		-660 387,08		-660 387,08
в том числе:					
увеличение стоимости основных средств	321	310	1 025 592,20		1 025 592,20
уменьшение стоимости основных средств	322	41X	1 685 979,28		1 685 979,28
<i>Чистое поступление нематериальных активов</i>	330				
в том числе:					
увеличение стоимости нематериальных активов	331	320			
уменьшение стоимости нематериальных активов	332	42X			
<i>Чистое поступление произведенных активов</i>	350		-9 099 557,74		-9 099 557,74
в том числе:					
увеличение стоимости произведенных активов	351	330	-9 099 557,74		-9 099 557,74
уменьшение стоимости произведенных активов	352	43X			
<i>Чистое поступление материальных запасов</i>	360		335 808,92		335 808,92
в том числе:					
увеличение стоимости материальных запасов	361	340	3 167 803,74		3 167 803,74
в том числе:					


Наименование показателя	Код строки	Код по КОСГУ	Бюджетная деятельность	Средства во временном распоряжении	Итого
1	2	3	4	5	6
уменьшение стоимости материальных запасов	362	440	2 831 994,82		2 831 994,82
в том числе:					
<i>Чистое поступление прав пользования</i>	370				
в том числе:					
увеличение стоимости прав пользования	371	35X			
уменьшение стоимости прав пользования	372	45X			
<i>Чистое поступление биологических активов</i>	380				
в том числе:					
увеличение стоимости биологических активов	381	360			
уменьшение стоимости биологических активов	382	46X			
<i>Чистое изменение затрат на изготовление готовой продукции, выполнение работ, услуг</i>	390				
в том числе:					
увеличение затрат	391	x			
уменьшение затрат	392	x			
<i>Чистое изменение затрат на биотрансформацию</i>	395				
в том числе:					
увеличение затрат	396	x			
уменьшение затрат	397	x			
<i>Расходы будущих периодов</i>	400	x			
Операции с финансовыми активами и обязательствами (стр. 420 - стр. 510)	410		-30 828 771,45		-30 828 771,45
Операции с финансовыми активами (стр. 430 + стр. 440 + стр. 450 + стр. 460 + стр. 470 + стр. 480)	420		-31 323 340,00		-31 323 340,00
<i>Чистое поступление денежных средств и их эквивалентов</i>	430		-31 449 741,41		-31 449 741,41
в том числе:					
поступление денежных средств и их эквивалентов	431	510	1 529 240,24		1 529 240,24
выбытие денежных средств и их эквивалентов	432	610	32 978 981,65		32 978 981,65
<i>Чистое поступление ценных бумаг, кроме акций</i>	440				
в том числе:					
увеличение стоимости ценных бумаг, кроме акций и иных финансовых инструментов	441	520			
уменьшение стоимости ценных бумаг, кроме акций и иных финансовых инструментов	442	620			
<i>Чистое поступление акций и иных финансовых инструментов</i>	450				
в том числе:					
увеличение стоимости акций и иных финансовых инструментов	451	530			
уменьшение стоимости акций и иных финансовых инструментов	452	630			


Наименование показателя	Код строки	Код по КОСГУ	Бюджетная деятельность	Средства во временном распоряжении	Итого
1	2	3	4	5	6
<i>Чистое предоставление заимствований</i>	460				
в том числе:					
увеличение задолженности по предоставленным заимствованиям	461	540			
уменьшение задолженности по предоставленным заимствованиям	462	640			
<i>Чистое поступление иных финансовых активов</i>	470				
в том числе:					
увеличение стоимости иных финансовых активов	471	550			
уменьшение стоимости иных финансовых активов	472	650			
<i>Чистое увеличение прочей дебиторской задолженности</i>	480		126 401,41		126 401,41
в том числе:					
увеличение прочей дебиторской задолженности	481	560	2 616 322,11		2 616 322,11
уменьшение прочей дебиторской задолженности	482	660	2 489 920,70		2 489 920,70
Операции с обязательствами (стр. 520 + стр. 530 + стр. 540 + стр. 550 + стр. 560)	510		-494 568,55		-494 568,55
<i>Чистое увеличение задолженности по внутренним привлеченным заимствованиям</i>	520				
в том числе:					
увеличение задолженности по внутренним привлеченным заимствованиям	521	710			
уменьшение задолженности по внутренним привлеченным заимствованиям	522	810			
<i>Чистое увеличение задолженности по внешним привлеченным заимствованиям</i>	530				
в том числе:					
увеличение задолженности по внешним привлеченным заимствованиям	531	720			
уменьшение задолженности по внешним привлеченным заимствованиям	532	820			
<i>Чистое увеличение прочей кредиторской задолженности</i>	540		-338 076,95		-338 076,95
в том числе:					
увеличение прочей кредиторской задолженности	541	730	41 511 626,58		41 511 626,58
уменьшение прочей кредиторской задолженности	542	830	41 849 703,53		41 849 703,53

Наименование показателя	Код строки	Код по КОСГУ	Бюджетная деятельность	Средства во временном распоряжении	Итого
1	2	3	4	5	6
Доходы будущих периодов	550	x			
Резервы предстоящих расходов	560	x	-156 491,60		-156 491,60

Руководитель  Н.В. Малахова (подпись) (расшифровка подписи)
 Главный бухгалтер  О.А. Безденежных (подпись) (расшифровка подписи)

МКУ "Централизованная бухгалтерия", ОГРН 1116612003793, ИНН/КПП 6612037449/661201001
 (наименование, ОГРН, ИНН, КПП, местонахождение)

Руководитель (уполномоченное лицо) Директор  Безденежных О.А.
 (должность) (подпись) (расшифровка подписи)

Исполнитель Заместитель главного бухгалтера  Рысьева Е.М. (3439)36-53-03
 (должность) (подпись) (расшифровка подписи) (телефон, e-mail)