

Важные вопросы и ответы о ВПР,
которые нужно знать
каждому школьнику и родителю





Рассмотрим вопросы



Что такое ВПР?

Зачем проводят ВПР?

Какие организационные моменты нужно знать?

Как баллы за ВПР переводятся в отметки?

Как подготовиться к ВПР?

Психологическая подготовка.

Учебные пособия и сайты для подготовки.



Что такое ВПР?



В

Всероссийские

П

проверочные

Р

работы



Что такое ВПР?




ВПР – проверочные работы, проводимые по отдельным учебным предметам для **оценки уровня подготовки школьников** с учетом требований ФГОС (Федерального государственного образовательного стандарта)

Зачем проводят ВПР?



Проверить
объём качества
знаний,
полученных
в начальной
школе



Отследить
недостатки
учебной
программы
по
экзаменационным
дисциплинам



Предоставить
родителям
общую картину
уровня
подготовки
ребёнка

Организационные вопросы
ВПР в начальной школе
проводятся по трём предметам



Математика



Русский
язык



Окружающий
мир

МАТЕМАТИКА



На выполнение
работы даётся
45 минут.

Работа включает
12 заданий.





МАТЕМАТИКА

Задания направлены на проверку:

- умения выполнять арифметические действия (сложение, вычитание, умножение, деление);
- знания порядка арифметических действий в математическом выражении;
- умения находить площадь и периметр геометрической фигуры;
- умения чертить фигуру с заданной площадью и периметром;



МАТЕМАТИКА

Задания направлены на проверку:

- умения решать задачи;
- умения читать информацию, представленную в рисунках, таблицах и чертежах;
- умения выполнять логические задания.



РУССКИЙ ЯЗЫК

Работа состоит из двух частей и включает в себя 15 заданий.

Задания частей 1 и 2 выполняются в разные дни.

На выполнение заданий части 1 отводится - 45 минут. На выполнение заданий части 2 отводится также 45 минут.



РУССКИЙ ЯЗЫК

1 часть

Представляет собой написание диктанта и выполнение двух заданий на проверку:

- умения распознавать однородные члены предложения;
- умения распознавать главные члены предложения;
- умения распознавать части речи.



РУССКИЙ ЯЗЫК

2 часть

Включает 12 заданий на проверку:

- умения ставить ударение в словах;
- умения классифицировать согласные звуки;
- умения определять главную мысль текста и формулировать её в письменной форме;
- умения составлять план прочитанного текста;
- умения задавать вопросы по содержанию текста;



РУССКИЙ ЯЗЫК

2 часть

- умения распознавать значение слова по тексту;
- умения определять части слова;
- умения распознавать имена существительные, имена прилагательные, глаголы;
- умения определять грамматические признаки этих частей речи.



ОКРУЖАЮЩИЙ МИР

На выполнение работы даётся 45 минут.

Работа состоит из двух частей
и включает в себя 10 заданий.



ОКРУЖАЮЩИЙ МИР

Задания охватывают пройденный учебный материал за 4 года начальной школы.

Обратить внимание на темы:


- Тела, вещества;
- Строение человека (внешнее и внутреннее);
- Природные зоны (животный мир, растительный мир);
- Материки (животный мир, растительный мир);



ОКРУЖАЮЩИЙ МИР

- Профессии людей;
- Особенности своего региона (достопримечательности, растительный и животный мир);
- Опыты и их описание;
- Погодные признаки;
- Правила здорового безопасного образа жизни.

ОРГАНИЗАЦИОННЫЕ МОМЕНТЫ

 При выполнении работ **нельзя** пользоваться учебниками, рабочими тетрадями, справочниками, калькуляторами.

При необходимости **можно использовать черновик**. Записи в черновике оцениваться не будут.


ОРГАНИЗАЦИОННЫЕ МОМЕНТЫ

Для экономии времени учащийся должен научиться принимать решение пропустить задание, в котором возникли трудности и вернуться к нему позже, когда будут выполнены остальные задания.

Ученик должен уметь рассчитывать свои силы и время.

Нужно постараться выполнить как можно больше заданий.

ОРГАНИЗАЦИОННЫЕ МОМЕНТЫ



ВПР проводятся в период
с 15 марта по 20 мая.
Точные даты проведения ВПР
определяется
образовательной организацией.
Проверка работ осуществляется
в день их проведения
коллегиально учителями школы.

Перевод баллов за ВПР в отметки



Математика

| ОТМЕТКА | ПЕРВИЧНЫЕ БАЛЛЫ |
|---------|--------------------|
| 2 | 0-5 |
| 3 | 6-9 |
| 4 | 10-14 |
| 5 | 15-20 |

Перевод баллов за ВПР в отметки



Русский
язык

| ОТМЕТКА | ПЕРВИЧНЫЕ БАЛЛЫ |
|---------|--------------------|
| 2 | 0-13 |
| 3 | 14-23 |
| 4 | 24-32 |
| 5 | 33-38 |

Перевод баллов за ВПР в отметки

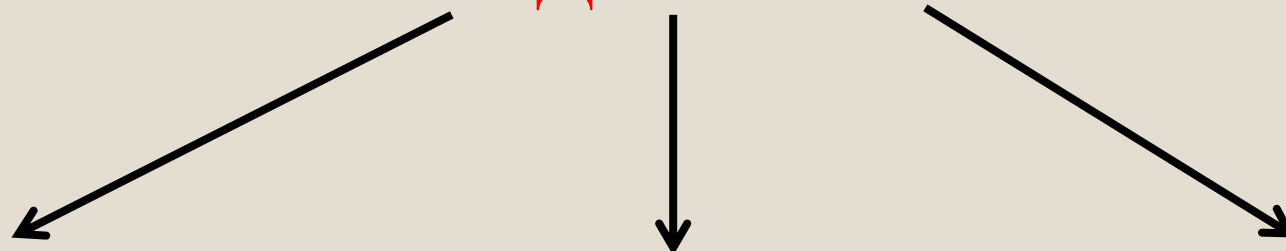


Окружающий
мир

| ОТМЕТКА | ПЕРВИЧНЫЕ БАЛЛЫ |
|---------|--------------------|
| 2 | 0-7 |
| 3 | 8-17 |
| 4 | 18-26 |
| 5 | 27-32 |

Как подготовиться к ВПР?

Подготовка



учитель



родители



ученик





Как подготовиться к ВПР?

Учитель

- Систематизированное повторение учебного материала;
- Выявление тем, которые вызывают затруднения у большей части класса;
- Разработка заданий для отработки учебного материала вызывающих затруднения у учащихся;
- Вовлечение учащихся во внеурочную деятельность, способствующую подготовке к ВПР;
- Разработка рекомендаций для подготовки к ВПР для родителей и обучающихся.



Как подготовиться к ВПР?

Родители

- Регулярный контроль за выполнением домашних заданий и дополнительных рекомендаций педагога;
- Создание условий для общего развития ребёнка (развитие кругозора, внимания, логики, речи устной и письменной, развитие организационных умений);
- Предоставление возможности в выполнении тренировочных проверочных работ из разных источников;
- По мере необходимости оказывать помощь ребёнку в учебной деятельности.



Как подготовиться к ВПР?

Ученики

- Регулярное выполнение домашних заданий;
- Повторение пройденного теоретического материала;
- Тренироваться в выполнении типовых заданий из ВПР;
- Выходить за рамки учебной программы и принимать участие в конкурсах, олимпиадах, конференциях разного уровня.



Алгоритм подготовки

- Повторять учебный материал
- Выполнять тренировочные задания ВПР

Постоянный тренинг типовых заданий помогает формировать у ребёнка умение вчитываться в задания, анализировать, использовать свои знания для их выполнения.



Алгоритм подготовки

Главная задача – не «натаскать» ребёнка, а развить умение учиться, то есть:

- сформировать умение принимать учебную задачу;
- выстраивать её решение, рассуждая:
что за задание?, что нужно сделать?, как это сделать?;
- ребёнок должен уметь действовать по заданному алгоритму;
- оценивать правильность выполнения действий;
- вносить необходимую коррекцию в решение.

Психологическая подготовка



Родителям не следует перетруждать своего ребёнка и сильно волноваться самим. Психологический ровный настрой мам и пап, их поддержка помогут школьнику не бояться.

Психологическая подготовка




Обязательно подбадривайте ребёнка, хвалите его за то, что он делает хорошо. Повышайте его уверенность в себе.

Психологическая подготовка



Проследите, чтобы
накануне проверочной
работы ваш ребёнок
хорошо отдохнул и
набрался сил.

Психологическая подготовка




Поинтересуйтесь результатами
своего ребёнка.

Постарайтесь получить
информацию об имеющихся у него
проблемах.

Узнайте, не нуждается ли ваш
ребёнок в помощи.

Помогите своему ребёнку,
поддержите его.

Психологическая подготовка




Интересуйтесь результатами своего ребёнка не только перед написанием ВПР, а всего периода обучения.

Это поможет ему осознать, что если не запускать учёбу, то не будет проблем с проверочными, контрольными и итоговыми работами.




Учебные пособия Математика





Учебные пособия Русский язык






Учебные пособия Окружающий мир




Интернет-ресурсы



СДАМ ГИА: РЕШУ ВПР

Образовательный портал для подготовки к экзаменам

Математика для 4 класса



≡ Русский язык ≡ **Математика** ≡ Физика ≡ Биология ≡ География ≡ История ≡ Обществознание

Окружающий мир-4 ≡ Химия ≡ Английский язык ≡ Немецкий язык Французский язык

[О работе](#)
[Каталог заданий](#)
[Варианты](#)
[Ученику](#)
[Учителю](#)
[Школа](#)
[Сказать спасибо](#)
[Вопрос — ответ](#)

РЕКЛАМА

Тренировочные варианты новые февральские

[Прошлые месяцы](#)

Каждый месяц мы составляем варианты для самопроверки. Варианты составляются компьютером из новых заданий и заданий, оказавшихся самыми сложными по результатам предыдущего месяца. По окончании работы система проверит ваши ответы, покажет правильные решения и выставит оценку.

| | | | | |
|------------|------------|------------|------------|------------|
| Вариант 1 | Вариант 2 | Вариант 3 | Вариант 4 | Вариант 5 |
| Вариант 6 | Вариант 7 | Вариант 8 | Вариант 9 | Вариант 10 |
| Вариант 11 | Вариант 12 | Вариант 13 | Вариант 14 | Вариант 15 |

Ваш персональный вариант ?

Вход на сайт

Электронная почта

Пароль

Войти

[Восстановление пароля](#)
[Вход через ВКонтакте](#)
[Регистрация](#)

Интернет-ресурсы

Образовательные тесты

Всего
11867
Тестов

[Главная](#) [Скачать](#) [Статьи](#) [Контакты](#) [FAQ](#) [Соглашение](#) [Вход](#) [Регистрация](#)

поиск по сайту



Ростелеко

Доступ к сайту

Английский язык

Астрономия

Белорусский язык

Биология

География

Предметы » Математика

Тесты по "Математике"

1 класс

2 класс

3 класс

4 класс

5 класс

6 класс

7 класс

8 класс

9 класс

10 класс

11 класс

В данном каталоге представлены интерактивные компьютерные тесты по "Математике". Любой тест, который находится на нашем портале, можно загрузить и использовать на своем локальном компьютере, либо решать и проверять ответы прямо на сайте



Тест: Буквенные выражения №2

Интерактивный тест по математике для 2 класса УМК "Школа России" по теме "Буквенные выражения" с выбором одного верного ответа

Математика 2 класс | Автор: Шипилова Валентина Владимировна | ID: 16044 | Дата: 27.1.2022



Тест: Задачи по вкладам (депозитам) №3

Профильная математика по подготовке ЕГЭ

Подведём итог



- Ребёнок может выполнять любые записи и вычисления на черновике. Главное- перенести ответы в бланк.
- Если ребёнок пишет неразборчиво, предложите потренироваться. Будет досадно, если проверяющие не смогут прочитать написанное слово, или в диктанте примут одну букву за другую.
- Если встретилось сложное задание, его можно пропустить, чтобы не потратить на него все 45 минут. Но нужно вернуться к нему после выполнения всех заданий.
- Стараться давать ответы в каждом задании.
- Ребят, которые не научились читать бегло, пугают большие задания. В этом случае при подготовке упор стоит делать на чтение разных типов текста.

**Желаем ребятам
хорошо подготовиться
к ВПР!**